

Informações Gerenciais do Estado do Espírito Santo



MÊS: AGOSTO 2010

GOVERNO DO ESTADO DO ESPÍRITO SANTO
SECRETARIA DE ESTADO DE GESTÃO E RECURSOS HUMANOS
SUBSECRETARIA DE ESTADO DE RECURSOS HUMANOS
NÚCLEO DE ESTATÍSTICA DE RECURSOS HUMANOS - NUERH

Governador do Estado do Espírito Santo:
Paulo Cesar Hartung Gomes

Secretário de Estado de Gestão e Recursos Humanos:
Heráclito Amâncio Pereira Júnior

Subsecretário de Estado de Recursos Humanos:
Sandra Helena Bellon

Núcleo de Estatística de Recursos Humanos:
Marlene Vieira
Claire Andrea Lyra
Josana Karla Venturim Santana de Souza
Marcelle Folha Motta de Moraes
Manoela do Nascimento Souza
Zaloar Gomes Pinto

SUMÁRIO

Demonstrativo do Quadro de Servidores Ativos e Inativos _____	5
Valores da Folha de Pagamento _____	6
Comparativo da Evolução do Quantitativo de Servidores _____	7
Comparativo da Evolução da Folha de Pagamento _____	8
Quantitativo de Servidores do Poder Executivo Estadual – Administração Direta _____	9
Quantitativo de Servidores do Poder Executivo Estadual – Autarquias _____	10
Quantitativo de Segurados do Regime Próprio de Previdência Social – RPPS _____	11
Despesas com Servidores do Poder Executivo Estadual – Administração Direta _____	12
Despesas com Servidores do Poder Executivo Estadual – Autarquias _____	13
Despesas Pagamento Aposentadorias e Pensões do Regime Próprio de Previdência Social – RPPS _	14
Demonstrativo da Evolução de Cargos de Designação Temporária _____	15
Demonstrativo dos Gastos com Escala Especial _____	17
Demonstrativo do Custo do Auxílio Alimentação Pago na Folha de Pagamento _____	18
Demonstrativo do Quantitativo e dos Gastos com Estagiários _____	19
Distribuição do Quantitativo e das Despesas de Pessoal por Área _____	21
Demonstrativo da Contribuição Previdenciária ao RPPS _____	22

APRESENTAÇÃO

Com a finalidade de dar publicidade aos seus atos de modo a permitir, dentre outros, planejamento, transparência e estudos sobre servidores públicos, a Secretaria de Estado de Gestão e Recursos Humanos, organiza e sistematiza, mensalmente, sob a denominação de relatório gerencial, informações pormenorizadas sobre quantitativos e gastos com pessoal. O relatório contempla dados do Poder Executivo Estadual, relativos aos servidores ativos e aos beneficiários do Regime Próprio de Previdência Social, no qual estão inseridos os aposentados e os pensionistas.

Os dados apresentados neste relatório, são obtidos das folhas de pagamento processadas pelo sistema SIARHES. Assim, pode haver divergências em relação ao quantitativo de servidores, pois aqueles afastados em licença sem vencimentos ou cedidos sem ônus para o Poder Executivo, não estão contemplados.

Nos quadros de informações sobre servidores ativos e contribuições previdenciárias, na parte referente às despesas de pessoal, constam os dados dos servidores estatutários e dos celetistas, e dados do complemento previdenciário. Esse complemento, representa o dispêndio do Governo para completar as despesas com o pagamento dos aposentados e pensionistas do Regime Próprio de Previdência, após apurada a arrecadação previdenciária do Fundo Financeiro, constituída pelas parcelas, de contribuição do servidor e de responsabilidade do Estado (encargo patronal).

As informações do relatório têm característica pontual – dados da competência – e demonstram a composição da folha de pagamento quanto: às diversas categorias que a compõem e a vinculação ao regime previdenciário; o tipo de vínculo dos servidores para com o poder público – permanente ou transitório; a sua especificidade – civil ou militar; dentre outros. Em algumas das informações, são apresentados demonstrativos de seu comportamento ao longo dos últimos doze meses.

Os dados são coletados a partir das folhas de pagamento e expressam, nos quantitativos, o número de vínculos públicos e não o número de servidores, pois, há casos de acumulação legal. Assim, um mesmo servidor, detentor de dois cargos legalmente acumuláveis, é computado como dois vínculos. Quanto às despesas, nelas estão englobados, além das remunerações mensais regulares, pagamentos de: 13º vencimento, ocorridos no mês; abono férias e diferenças atrasadas, tanto de vantagens pessoais quanto de promoções.

As oscilações regularmente verificadas, ora para mais ora para menos, decorrem, no caso dos quantitativos, das variações nas contratações e desligamentos de servidores temporários e comissionados, e das aposentadorias; e, na questão das despesas, decorrem dos pagamentos variáveis, citados no parágrafo anterior e dos vencimentos dos novos nomeados. Em agosto, o aumento do quantitativo total de servidores deve-se, principalmente, à contratação de Agentes de Escolta e Vigilância Penitenciária e de Agentes Penitenciários, além de designados temporários. O valor total da folha de agosto apresentou um decréscimo em comparação com a folha de julho. Essa variação decorre, principalmente, do pagamento de Indenização Aquisição Fardamento e Indenização Aquisição Uniforme, pagos no mês anterior, além de queda do pagamento de retroativos de subsídio e do abono férias no mês corrente.

**QUADRO INFORMAÇÕES SOBRE QUANTITATIVO E PAGAMENTO DE SERVIDORES
ATIVOS, APOSENTADOS E DE PENSIONISTAS DO PODER EXECUTIVO**

AGOSTO/10

**INFORMAÇÕES
SERVIDORES
ATIVOS E
CONTRIBUIÇÕES
PREVIDENCIÁRIAS**

ESTATUTÁRIOS/CELETISTAS ATIVOS	31.523	110.010.329,26
COMISSIONADO ATIVOS	3.534	8.145.330,63
DTs	19.382	31.231.709,25
PENSÕES ESPECIAIS	257	555.573,54
COMP. APOSENTADORIA	1.071	3.525.689,52
ENC. SOCIAL PATRONAL		29.249.641,81
CONTRIBUIÇÃO COMPL. FUNPES		63.171.266,41
TOTAL	55.767	245.889.540,42
ESTAGIÁRIOS/MÉDICOS RESIDENTES	3.347	1.559.451,87
AUXÍLIO ALIMENTAÇÃO	21.111	3.313.971,47

**INFORMAÇÕES
FOLHAS
PAGAMENTO
APOSENTADOS E
PENSIONISTAS
DO RPPS**

APOSENTADOS	23.713	71.706.540,79
PENSIONISTAS	4.381	18.458.452,19
ENC. SOCIAL PATRONAL		(3.279,92)
TOTAL	28.094	90.161.713,06

DESPESAS COM PESSOAL AGOSTO 2010

PODER EXECUTIVO - ADM. DIRETA E AUTARQUIAS - ATIVOS E INATIVOS

	VALOR DA FOLHA	PERCENTUAL
Ativos	178.637.010,95	72,65
Complementação Aposentadoria - CLT (1)	3.525.689,52	1,43
Pensões Especiais	555.573,54	0,23
Contribuição Complementar ao FUNPES	63.171.266,41	25,69
	245.889.540,42	100,00

Fonte: Relatórios SIARHES - Administração Direta e Autarquias.

Nota:

(1) - Compreende complementações concedidas pelas Leis nºs 4.511/91, 4.565/91 e 5.567/98.

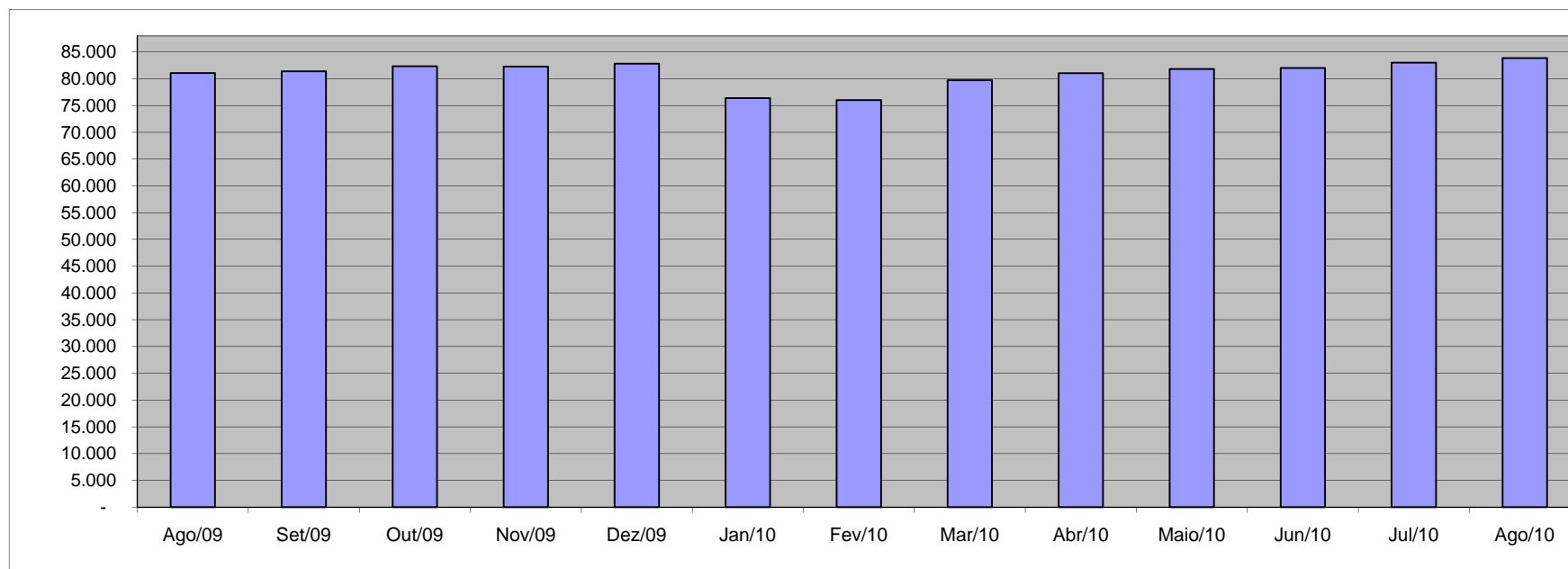
PAGAMENTO DOS BENEFICIÁRIOS DO REGIME PRÓPRIO DE PREVIDÊNCIA SOCIAL - RPPS

	VALOR DA FOLHA	PERCENTUAL
Aposentados	71.682.069,37	79,50
Pensionistas	18.479.643,69	20,50
	90.161.713,06	100,00

Fonte: Relatórios SIARHES - Administração Direta e Autarquias.

QUANTITATIVO SERVIDORES - ATIVOS DO PODER EXECUTIVO E APOSENTADOS E PENSIONISTAS DO RPPS

Ago/09	Set/09	Out/09	Nov/09	Dez/09	Jan/10	Fev/10	Mar/10	Abr/10	Mai/10	Jun/10	Jul/10	Ago/10
81.077	81.393	82.330	82.285	82.813	76.394	76.002	79.723	81.038	81.812	82.015	82.989	83.861

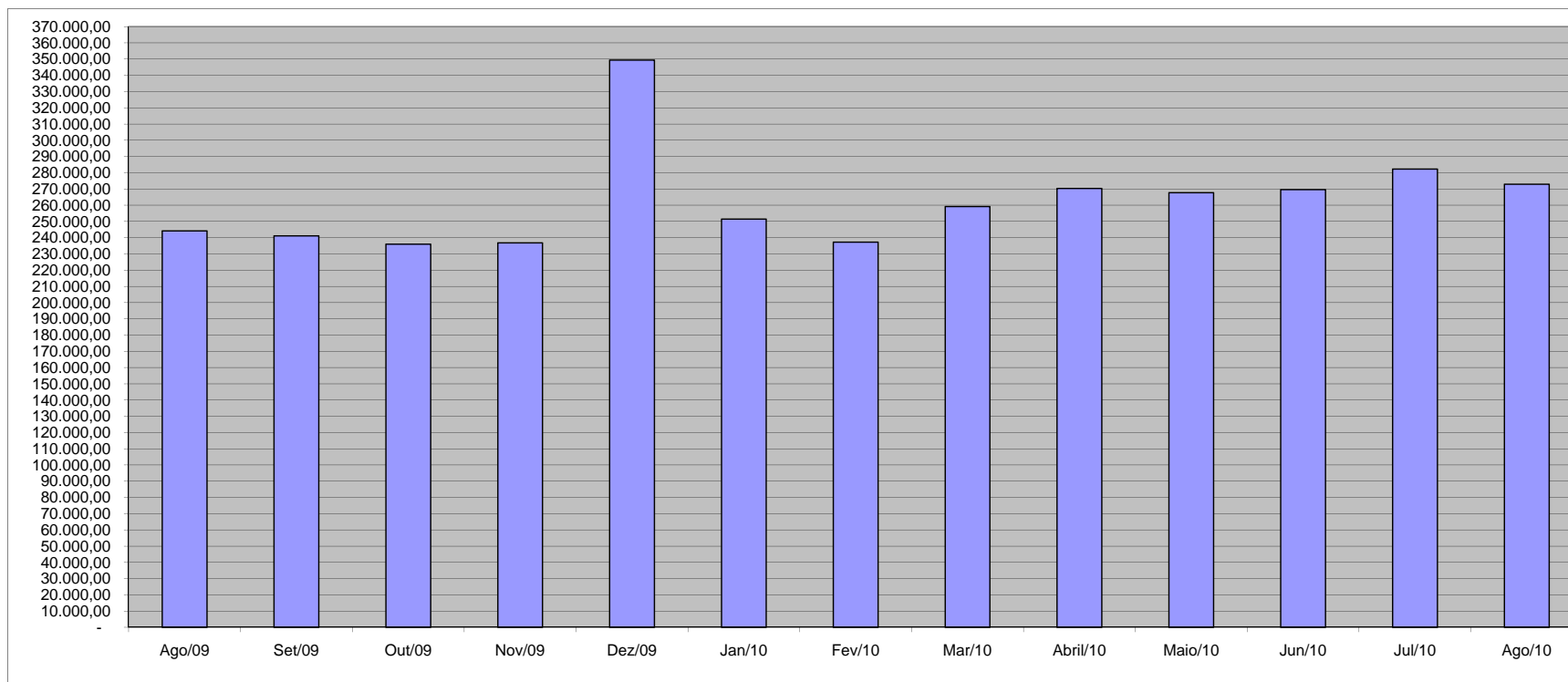


Fonte: Relatórios SIARHES - Administração Direta e Autarquias.

VALOR DAS FOLHAS DE PAGAMENTO - ATIVOS DO PODER EXECUTIVO E APOSENTADOS E PENSIONISTAS DO RPPS (1)

Ago/09	Set/09	Out/09	Nov/09	Dez/09	Jan/10	Fev/10	Mar/10	Abril/10	Mai/10	Jun/10	Jul/10	Ago/10
244.130,99	241.123,55	235.946,53	236.775,48	349.386,19	251.429,07	237.208,76	259.197,87	270.281,29	267.716,98	269.568,20	282.225,99	272.879,99

Em R\$1.000,00



Fonte: Relatórios SIARHES - Administração Direta e Autarquias.

Nota:

(1) - O valor das folhas de pagamento refere-se ao somatório das folhas dos servidores ativos e dos aposentados e pensionistas e não, às despesas com o pagamento dos servidores, visto que, no pagamento da folha dos aposentados deduz-se a parcela previdenciária dos servidores vinculados ao regime próprio de previdência - fundo financeiro.

QUANTITATIVO DE SERVIDORES ATIVOS DO PODER EXECUTIVO ESTADUAL - ADM. DIRETA

AGOSTO/2010

	ÓRGÃOS	EFETIVOS/CLT	COMISSIONADOS ATIVOS	COMPL. APOS.(1)	DT'S ATIVOS	TOTAL GERAL
		ATIVOS		CLT		Nº SERV.
ADMINISTRAÇÃO DIRETA	SECONT/AGE	70	37	-	-	107
	APE	5	17	-	-	22
	CASA CIVIL	7	58	-	-	65
	CASA MILITAR	3	12	-	-	15
	CBMES	1.066	3	-	-	1.069
	SECT	3	17	-	-	20
	DEFENSORIA PÚBLICA	175	25	2	-	202
	PGE	98	121	-	7	226
	POLÍCIA CIVIL	2.023	1	9	-	2.033
	POL. MILITAR	7.233	-	-	-	7.233
	POL. MILITAR-HPM	486	-	-	-	486
	SEAG	20	66	-	-	86
	SEAMA	3	19	-	-	22
	SECULT	130	65	-	-	195
	SECOM	5	25	-	-	30
	SEDETUR/SEDES	4	31	-	-	35
	SETUR	9	22	-	-	31
	SEDIT/SETOP	4	50	-	-	54
	SEDU	9.443	170	44	14.458	24.115
	SEDURB	7	47	-	-	54
	SEFAZ	573	156	-	-	729
	SEG	19	178	-	-	197
	SEJUS	1.107	544	-	1.205	2.856
	SEP	19	57	-	-	76
	SEGER	130	146	19	-	295
	SEGER - Pensões Especiais (2)	257	-	-	-	257
	SEGER - Prev. Complementar	-	-	49	-	49
	SESA	6.312	334	130	2.893	9.669
	SESP	25	123	-	-	148
	SESPORT	14	31	-	7	52
	SETADES	43	109	-	-	152
	VICE GOVERNADORIA	-	17	-	-	17
	Sub-Total	29.293	2.481	253	18.570	50.597

Fonte: Relatórios SIARHES - Administração Direta e Autarquias.

Notas:

(1) - O quantitativo refere-se exclusivamente àqueles servidores/pensionistas que receberam complementação nesta competência e não aos que têm o direito. Por essa razão, na hipótese de ocorrer alteração na remuneração dos servidores ativos, poderá haver alteração nestes quantitativos.

(2) - Refere-se aos Pensionistas - Pensão Especial a cargo da SEGER.

QUANTITATIVO DE SERVIDORES ATIVOS DO PODER EXECUTIVO ESTADUAL - ADM. INDIRETA - AUTARQUIAS
AGOSTO/2010

	ÓRGÃOS	EFETIVOS	COMISSIONADOS	COMPL. APOS. (1)	DT'S ATIVOS	TOTAL GERAL
		ATIVOS	ATIVOS	CLT		Nº SERV.
AUTARQUIAS	ADERES	-	27	-	-	27
	DER/ES	309	43	596	-	948
	FAMES	41	43	5	69	158
	FAPES	-	36	-	-	36
	ESESP	-	23	-	-	23
	IASES	94	105	22	526	747
	IEMA	291	40	-	1	332
	IUSN	125	40	11	-	176
	IDAF	289	7	7	216	519
	INCAPER	519	5	107	-	631
	IOPES	49	22	-	-	71
	PROCON	-	56	-	-	56
	RTV-ES	118	27	11	-	156
	ASPE	-	14	-	-	14
	DETRAN (2)	199	385	7	-	591
	DIO (2)	49	27	52	-	128
	IPAJM (2)	143	33	-	-	176
	JUCEES (2)	70	29	-	-	99
	IPEM (2)	-	21	-	-	21
	PRODEST	190	14	-	-	204
	SUPPIN (2)	1	26	-	-	27
	IDURB	-	19	-	-	19
	ARSI	-	11	-	-	11
	Sub-Total	2.487	1.053	818	812	5.170

TOTAL DA DIRETA	29.293	2.481	253	18.570	50.597
TOTAL DA INDIRETA	2.487	1.053	818	812	5.170
TOTAL GERAL	31.780	3.534	1.071	19.382	55.767

ESTAGIÁRIOS					3.347
--------------------	--	--	--	--	--------------

Fonte: Relatórios SIARHES - Administração Direta e Autarquias.

Notas:

(1) - O quantitativo refere-se exclusivamente àqueles servidores/pensionistas que receberam complementação nesta competência e não aos que têm o direito. Por essa razão, na hipótese de ocorrer alteração na remuneração dos servidores ativos, poderá haver alteração nestes quantitativos.

(2) - Órgãos sem recursos do Tesouro para pagar pessoal.

QUANTITATIVO DE SEGURADOS PAGOS, PELO REGIME PRÓPRIO DE PREVIDÊNCIA SOCIAL - RPPS - PODER EXECUTIVO
AGOSTO/2010

	ÓRGÃOS	APOSENTADOS	PENSÕES	TOTAL GERAL Nº SERV.
ADMINISTRAÇÃO DIRETA	SECONT/AGE	5	1	6
	APE	10	-	10
	CASA CIVIL	49	5	54
	CASA MILITAR	13	5	18
	CBMES	126	29	155
	SECT	-	1	1
	DEFENSORIA PÚBLICA	57	6	63
	PGE	50	15	65
	POLÍCIA CIVIL	675	355	1.030
	POL. MILITAR	3.263	1.558	4.821
	POL. MILITAR -HPM	6	1	7
	SEAG	104	43	147
	SEAMA	1	-	1
	SECULT	38	6	44
	SECOM	8	3	11
	SEDETUR/SEDES	-	-	-
	SETUR	-	2	2
	SEDIT/SETOP	17	1	18
	SEDU	16.014	962	16.976
	SEDURB	-	-	-
	SEFAZ	782	536	1.318
	SEG	18	3	21
	SEJUS	176	26	202
	SEP	-	12	12
	SEGER	192	298	490
	SESA	1.447	344	1.791
	SESP	39	58	97
	SESPORT	3	-	3
	SETADES	50	3	53
	VICE GOVERNADORIA	5	-	5
	Total	23.148	4.273	27.421

	ÓRGÃOS	APOSENTADOS	PENSÕES	TOTAL GERAL Nº SERV.
AUTARQUIAS	ADERES	-	-	-
	DER/ES	62	22	84
	FAMES	13	1	14
	FAPES	-	-	-
	ESESP	-	-	-
	IASES	81	9	90
	IEMA	1	-	1
	IJSN	40	6	46
	IDAF	48	11	59
	INCAPER	131	17	148
	IOPES	-	-	-
	PROCON	-	-	-
	RTV-ES	18	20	38
	ASPE	-	-	-
	DETRAN	90	4	94
	DIO	21	7	28
	IPAJM	49	9	58
	JUCEES	11	2	13
	IPEM	-	-	-
	PRODEST	-	-	-
	SUPPIN	-	-	-
	IDURB	-	-	-
	ARSI	-	-	-
	Total	565	108	673

TOTAL SERVIDORES: APOSENTADOS EFETIVOS E PENSÕES	28.094
---	---------------

Fonte: Relatórios SIARHES - Administração Direta e Autarquias.

DESPESAS COM PAGAMENTO DE SERVIDORES DO PODER EXECUTIVO ESTADUAL - ADM. DIRETA
ATIVOS, APOSENTADOS E PENSIONISTAS
AGOSTO/2010

Em: R\$ 1,00

	ÓRGÃOS	EFETIVOS/CLT	COMISSIONADOS ATIVOS	COMPL. APOS.	DT'S	ENCARGOS PATRONAIS			TOTAL ATIVOS	CONTRIB. COMPL. FUNPES	DESPESA TOTAL
		ATIVOS		CLT	ATIVOS	INSS/FGTS	IPAJM	OUTROS REGIMES			
ADMINISTRAÇÃO DIRETA	SECONT/AGE	556.213,56	88.237,82	-	-	18.417,17	112.022,64	322,04	775.213,23	(56.661,54)	718.551,69
	APE	13.577,11	31.727,80	-	-	5.887,03	2.643,68	-	53.835,62	18.549,39	72.385,01
	CASA CIVIL	60.474,96	91.640,20	-	-	17.811,64	12.617,88	-	182.544,68	220.902,05	403.446,73
	CASA MILITAR	30.570,01	34.253,34	-	-	7.934,35	5.213,96	-	77.971,66	44.181,46	122.153,12
	CBMES	3.849.803,68	6.699,64	-	-	953,03	650.895,96	-	4.508.352,31	184.320,03	4.692.672,34
	SECT	8.990,16	45.705,98	-	-	10.352,83	1.793,22	-	66.842,19	11.214,58	78.056,77
	DEFENSORIA PÚBLICA	1.451.649,44	36.266,30	11.608,03	-	9.143,13	304.090,14	-	1.812.757,04	283.449,67	2.096.206,71
	PGE	1.755.385,41	193.304,15	-	15.618,53	47.522,66	370.050,96	-	2.381.881,71	518.697,56	2.900.579,27
	POLÍCIA CIVIL	13.636.107,19	2.282,28	18.267,72	-	535,00	2.517.841,37	-	16.175.033,56	2.303.597,31	18.478.630,87
	POL. MILITAR	27.213.294,10	-	-	-	633,45	4.684.663,74	-	31.898.591,29	18.192.743,24	50.091.334,53
	POL. MILITAR -HPM	2.233.436,33	-	-	-	-	380.330,41	-	2.613.766,74	(549.486,54)	2.064.280,20
	SEAG	66.549,45	126.694,97	-	-	22.567,75	13.864,26	-	229.676,43	387.604,83	617.281,26
	SEAMA	10.704,98	67.176,29	-	-	16.604,26	2.355,10	-	96.840,63	2.529,05	99.369,68
	SECULT	308.687,29	180.769,19	-	-	32.500,79	67.924,93	-	589.882,20	13.475,79	603.357,99
	SECOM	16.332,13	96.178,38	-	-	20.962,99	4.095,58	-	137.569,08	13.451,86	151.020,94
	SEDETUR/SEDES	28.084,03	102.892,19	-	-	22.948,79	6.104,78	-	160.029,79	(5.624,52)	154.405,27
	SETUR	28.067,71	66.174,16	-	-	13.386,03	5.649,92	-	113.277,82	(726,76)	112.551,06
	SEDIT/SETOP	12.156,82	142.448,53	-	-	25.426,37	4.890,98	-	184.922,70	84.094,47	269.017,17
	SEDU	21.869.466,85	378.470,99	35.828,91	20.463.433,80	4.351.413,94	4.753.612,85	-	51.852.227,34	26.597.065,40	78.449.292,74
	SEDURB	28.685,75	150.418,11	-	-	30.596,06	5.473,34	-	215.173,26	(1.037,13)	214.136,13
	SEFAZ	6.270.039,80	375.691,25	-	-	64.420,03	1.354.936,11	-	8.065.087,19	12.251.856,49	20.316.943,68
	SEG	47.331,49	529.806,44	-	-	110.852,42	16.445,56	-	704.435,91	32.742,48	737.178,39
	SEJUS	2.464.524,05	943.863,08	-	2.652.964,85	806.917,10	492.566,51	1.704,88	7.362.540,47	343.884,92	7.706.425,39
	SEP	71.226,27	159.869,78	-	-	25.243,60	19.575,30	574,91	276.489,86	17.932,87	294.422,73
	SEGER	407.856,69	333.451,00	4.167,13	-	47.400,32	82.028,52	938,01	875.841,67	1.076.064,27	1.951.905,94
	SEGER - Pensões Especiais (1)	555.573,54	-	-	-	-	-	-	555.573,54	-	555.573,54
	SEGER - Prev. Complementar	-	-	199.916,76	-	-	-	-	199.916,76	-	199.916,76
	SESA	16.510.385,36	828.020,31	119.056,67	6.589.539,96	1.564.448,11	2.786.727,47	172,96	28.398.350,84	96.749,63	28.495.100,47
	SESP	229.176,03	297.289,59	-	-	57.546,50	43.750,96	-	627.763,08	318.143,05	945.906,13
	SESPORT	43.704,78	80.904,66	-	5.746,44	13.993,62	8.275,38	-	152.624,88	(1.787,16)	150.837,72
	SETADES	101.718,42	229.112,95	-	-	49.781,92	21.329,67	384,63	402.327,59	112.014,49	514.342,08
	VICE GOVERNADORIA	813,26	50.461,03	-	-	35.353,35	-	-	86.627,64	8.161,83	94.789,47
	Sub-Total	99.880.586,65	5.669.810,41	388.845,22	29.727.303,58	7.431.554,24	18.731.771,18	4.097,43	161.833.968,71	62.518.103,10	224.352.071,81

Fonte: Relatórios SIARHES - Administração Direta e Autarquias.

Notas:

(1) - Refere-se aos Pensionistas - Pensão Especial a cargo da SEGER.

DESPESAS COM PAGAMENTO DE SERVIDORES DO PODER EXECUTIVO ESTADUAL - ADM. INDIRETA - AUTARQUIAS
ATIVOS, APOSENTADOS E PENSIONISTAS
AGOSTO/2010

Em: R\$ 1,00

	ÓRGÃOS	EFETIVOS/CLT	COMISSIONADOS ATIVOS	COMPL. APOS.	DT'S	ENCARGOS PATRONAIS			TOTAL ATIVOS	CONTRIB. COMPL. FUNPES	DESPESA TOTAL
		ATIVOS		CLT	ATIVOS	INSS/FGTS	IPA/JM	OUTROS REGIMES			
AUTARQUIAS	ADERES	-	103.073,79	-	-	13.487,57	1.708,82	-	118.270,18	-	118.270,18
	DER/ES	1.353.819,04	84.565,26	2.512.575,95	-	18.097,22	283.627,78	-	4.252.685,25	7.110,58	4.259.795,83
	FAMES	112.395,92	56.578,11	25.229,81	187.347,52	48.160,17	24.333,48	-	454.045,01	33.993,07	488.038,08
	FAPES	-	112.087,65	-	-	21.653,81	136,22	-	133.877,68	(204,33)	133.673,35
	ESESP	-	67.417,02	-	-	6.630,37	2.349,48	-	76.396,87	(3.524,22)	72.872,65
	IASES	248.774,09	367.462,33	8.562,13	1.014.148,60	255.985,87	51.715,80	-	1.946.648,82	114.216,16	2.060.864,98
	HEMA	1.109.293,76	77.120,61	-	1.889,30	19.158,01	226.927,32	-	1.434.389,00	(4.614,33)	1.429.774,67
	IJSN	827.004,81	136.696,60	37.861,79	-	22.746,05	159.785,02	-	1.184.094,27	58.105,63	1.242.199,90
	IDAF	1.215.387,21	24.645,72	7.637,09	301.020,25	62.857,67	257.647,04	-	1.869.194,98	26.069,79	1.895.264,77
	INCAPER	2.244.017,66	18.698,89	327.386,54	-	5.197,32	471.331,82	-	3.066.632,23	(37.688,45)	3.028.943,78
	IOPEs	174.638,53	67.753,53	-	-	11.507,03	32.163,66	-	286.062,75	(3.825,48)	282.237,27
	PROCON	-	100.198,35	-	-	23.575,18	-	-	123.773,53	-	123.773,53
	RTV-ES	402.579,78	89.714,84	17.647,79	-	33.392,68	70.308,46	-	613.643,55	(5.855,25)	607.788,30
	ASPE	-	44.528,32	-	-	8.234,86	995,56	-	53.758,74	-	53.758,74
	DETRAN (1)	1.200.095,32	548.604,25	12.476,17	-	184.699,17	191.624,84	-	2.137.499,75	59.402,39	2.196.902,14
	DIO (1)	184.012,37	69.825,26	187.467,03	-	17.417,67	38.463,98	-	497.186,31	78.409,54	575.595,85
	IPA/JM (1)	553.563,30	134.660,34	-	-	27.178,35	110.303,34	-	825.705,33	305.074,36	1.130.779,69
	JUCEES (1)	302.016,43	65.578,80	-	-	33.629,95	45.367,58	-	446.592,76	21.543,91	468.136,67
	IPEM (1)	-	52.302,91	-	-	13.196,59	-	-	65.499,50	-	65.499,50
	PRODEST	756.792,28	47.307,30	-	-	241.263,58	-	-	1.045.363,16	-	1.045.363,16
	SUPPIN (1)	925,65	79.119,72	-	-	16.702,10	192,82	-	96.940,29	4.837,77	101.778,06
	IDURB	-	75.856,06	-	-	17.450,88	-	-	93.306,94	-	93.306,94
	ARSI	-	51.724,56	-	-	11.126,02	(112,18)	-	62.738,40	112,18	62.850,58
	Sub-Total	10.685.316,15	2.475.520,22	3.136.844,30	1.504.405,67	1.113.348,12	1.968.870,84	-	20.884.305,30	653.163,31	21.537.468,61
TOTAL DA DIRETA		99.880.586,65	5.669.810,41	388.845,22	29.727.303,58	7.431.554,24	18.731.771,18	4.097,43	161.833.968,71	62.518.103,10	224.352.071,81
TOTAL DA INDIRETA		10.685.316,15	2.475.520,22	3.136.844,30	1.504.405,67	1.113.348,12	1.968.870,84	-	20.884.305,30	653.163,31	21.537.468,61
TOTAL GERAL		110.565.902,80	8.145.330,63	3.525.689,52	31.231.709,25	8.544.902,36	20.700.642,02	4.097,43	182.718.274,01	63.171.266,41	245.889.540,42

ESTAGIÁRIOS

Fonte: Relatórios SIARHES - Administração Direta e Autarquias.

Nota:

(1) - Órgãos sem recursos do Tesouro para pagar pessoal.

1.559.451,87

DEMONSTRATIVO DA FOLHA DE PAGAMENTO DE APOSENTADORIAS E PENSÕES DO REGIME PRÓPRIO DE PREVIDÊNCIA SOCIAL - RPPS - PODER EXECUTIVO
AGOSTO/2010

Em: R\$ 1,00

	ÓRGÃOS	APOSENTADOS	PENSÕES	IPAJM	FOLHA TOTAL
ADMINISTRAÇÃO DIRETA	SECONT/AGE	29.225,44	6.418,51	(93,36)	35.550,59
	APE	22.217,27	-	-	22.217,27
	CASA CIVIL	197.466,40	51.419,04	-	248.885,44
	CASA MILITAR	46.927,40	5.858,13	23,17	52.808,70
	CBMES	768.274,31	107.988,87	(215,70)	876.047,48
	SECT	-	11.548,90	-	11.548,90
	DEFENSORIA PÚBLICA	466.053,82	38.568,22	(1.057,66)	503.564,38
	PGE	627.506,31	240.495,92	(31,84)	867.970,39
	POLÍCIA CIVIL	3.974.040,54	1.705.435,11	(34.719,54)	5.644.756,11
	POL. MILITAR	18.534.444,23	6.751.509,43	117.405,89	25.403.359,55
	POL. MILITAR -HPM	15.562,25	727,90	-	16.290,15
	SEAG	313.777,37	85.103,52	(30,97)	398.849,92
	SEAMA	2.491,67	-	-	2.491,67
	SECULT	87.034,79	7.006,63	(4,91)	94.036,51
	SECOM	12.763,32	2.123,53	-	14.886,85
	SEDETUR/SEDES	-	-	-	-
	SETUR	-	4.100,18	-	4.100,18
	SEDIT/SETOP	89.188,38	2.498,10	8,06	91.694,54
	SEDU	30.850.034,57	1.442.502,72	(57.317,55)	32.235.219,74
	SEDURB	-	-	-	-
	SEFAZ	8.557.352,40	6.233.410,94	(9.082,26)	14.781.681,08
	SEG	46.377,12	3.854,51	(824,69)	49.406,94
	SEJUS	468.556,91	44.054,98	173,74	512.785,63
	SEP	-	34.696,39	-	34.696,39
	SEGER	781.085,20	348.625,01	788,21	1.130.498,42
	SESA	3.111.666,22	776.540,03	(23.941,69)	3.864.264,56
	SESP	140.668,28	244.525,04	(158,68)	385.034,64
	SESPORT	2.571,64	-	-	2.571,64
	SETADES	124.285,66	7.463,70	-	131.749,36
	VICE GOVERNADORIA	8.041,21	-	-	8.041,21
	Total	69.277.612,71	18.156.475,31	(9.079,78)	87.425.008,24

Em: R\$ 1,00

	ÓRGÃOS	APOSENTADOS	PENSÕES	IPAJM	FOLHA TOTAL
AUTARQUIAS	ADERES	-	-	-	-
	DER/ES	312.481,10	58.193,43	(3.615,82)	367.058,71
	FAMES	71.052,54	1.323,77	-	72.376,31
	FAPES	-	-	-	-
	ESESP	-	-	-	-
	IASES	180.891,71	10.811,26	(132,60)	191.570,37
	IEMA	1.624,76	-	(1.075,92)	548,84
	IJSN	277.195,56	9.842,38	12.550,34	299.588,28
	IDAF	218.231,45	19.959,93	(5,84)	238.185,54
	INCAPER	479.846,38	43.671,97	(4.068,70)	519.449,65
	IOPEs	-	-	-	-
	PROCON	-	-	-	-
	RTV-ES	61.888,56	37.645,26	-	99.533,82
	ASPE	-	-	-	-
	DETRAN	340.639,57	7.418,94	(2.230,72)	345.827,79
	DIO	109.106,93	30.397,10	-	139.504,03
	IPAJM	319.145,93	75.676,00	4.379,12	399.201,05
	JUCEES	51.579,85	7.036,84	-	58.616,69
	IPEM	-	-	-	-
	PRODEST	-	-	-	-
	SUPPIN	5.243,74	-	-	5.243,74
	IDURB	-	-	-	-
	ARSI	-	-	-	-
	Total	2.428.928,08	301.976,88	5.799,86	2.736.704,82

TOTAL FOLHA: APOSENTADOS EFETIVOS E PENSÕES

90.161.713,06

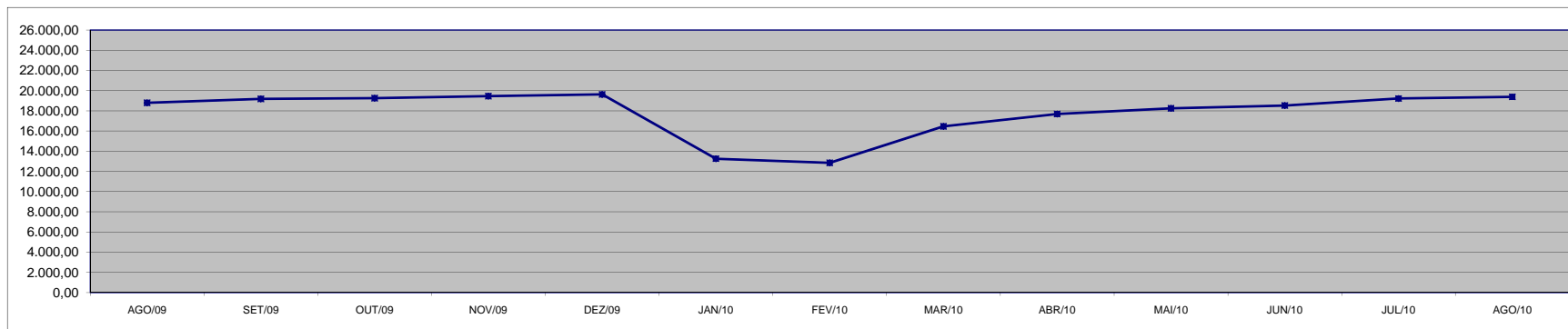
Fonte: Relatórios SIARHES - Administração Direta e Autarquias.

**DEMONSTRATIVO DA EVOLUÇÃO DE CARGOS EM
DESIGNAÇÃO TEMPORÁRIA**

ÓRGÃOS		AGO/09	SET/09	OUT/09	NOV/09	DEZ/09	JAN/10	FEV/10	MAR/10	ABR/10	MAI/10	JUN/10	JUL/10	AGO/10
PGE		-	-	-	-	8	8	8	8	8	8	7	7	7
S E D U	Adm	3.421	3.405	3.372	3.413	3.428	3.438	3.399	3.388	2.849	2.902	2.884	3.083	3.142
	Mag	10.974	11.405	11.517	11.672	11.786	5.295	4.858	8.456	10.057	10.788	10.982	11.342	11.316
SEJUS		811	814	806	825	885	960	1.089	1.096	1.095	1.103	1.072	1.131	1.205
SESA (IESP)		2.927	2.899	2.905	2.889	2.869	2.881	2.851	2.864	2.846	2.658	2.782	2.824	2.893
SESPORT		10	8	8	8	8	8	8	10	11	9	10	9	7
SUB TOTAL		18.143	18.531	18.608	18.807	18.984	12.590	12.213	15.822	16.866	17.468	17.737	18.396	18.570
FAMES		56	57	57	56	56	55	55	56	63	67	66	66	69
IASES (ICAES)		391	394	388	396	387	417	386	385	557	513	525	543	526
IEMA		1	-	1	-	-	-	-	-	-	-	-	-	1
IDAF		199	198	198	196	196	192	194	196	197	197	196	216	216
SUB TOTAL		647	649	644	648	639	664	635	637	817	777	787	825	812
TOTAL		18.790	19.180	19.252	19.455	19.623	13.254	12.848	16.459	17.683	18.245	18.524	19.221	19.382

Fonte: Relatórios SIARHES - Administração Direta e Autarquias.

Nota: (1) - A redução observada deve-se ao encerramento dos contratos de professores em designação temporária tanto na SEDU quanto na FAMES.



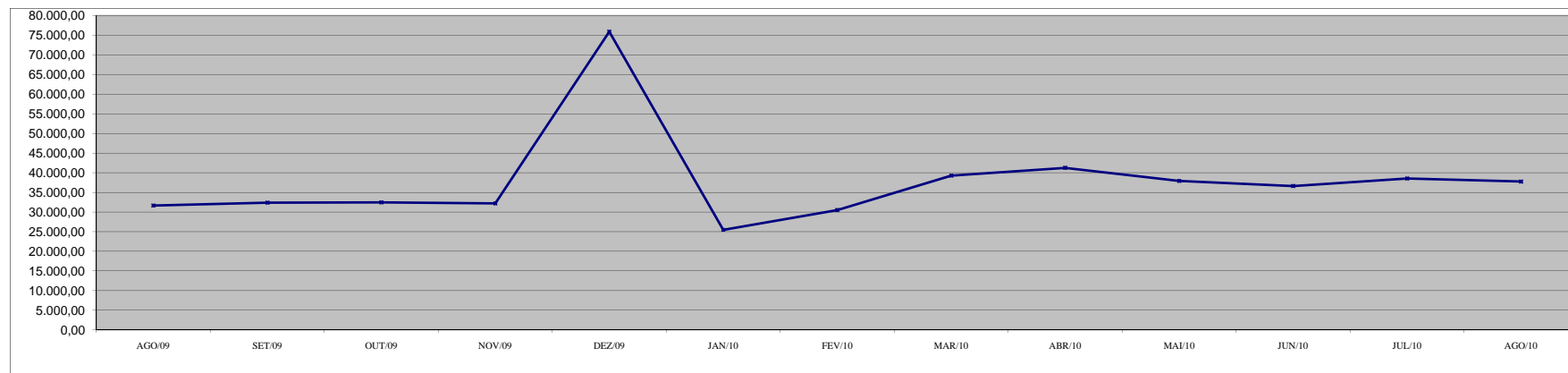
**DEMONSTRATIVO DA EVOLUÇÃO DO VALOR DA FOLHA DE
PAGAMENTO DOS SERVIDORES EM DESIGNAÇÃO TEMPORÁRIA**

Em R\$ 1.000,00

ÓRGÃOS		AGO/09	SET/09	OUT/09	NOV/09	DEZ/09	JAN/10	FEV/10	MAR/10	ABR/10	MAI/10	JUN/10	JUL/10	AGO/10
PGE		-	-	-	-	33,73	19,49	19,49	20,38	20,37	20,36	14,76	17,99	19,05
S E D U	Adm	2.414,80	2.380,28	2.462,36	2.411,10	8.371,82	2.388,15	2.249,26	4.084,43	2.055,53	2.427,98	2.130,47	2.364,65	2.379,04
	Mag	19.196,54	20.046,96	19.394,48	19.769,24	45.793,89	12.041,92	16.508,04	22.616,19	25.787,36	22.928,53	22.076,64	23.503,63	22.352,32
SEJUS		1.881,50	1.866,49	1.915,62	1.784,32	4.328,77	2.315,25	3.367,28	3.279,61	2.761,19	3.154,67	2.819,03	4.366,95	3.236,62
SESA (IESP)		7.194,30	7.134,59	7.769,89	7.326,30	15.089,46	7.424,11	7.145,54	7.575,88	8.503,69	7.705,48	7.869,92	6.350,26	7.991,78
SESPORT		11,92	14,10	12,49	12,49	22,25	12,13	12,85	17,04	17,38	15,92	17,47	14,03	7,16
SUB TOTAL		30.699,06	31.442,42	31.554,84	31.303,44	73.639,92	24.201,06	29.302,46	37.593,52	39.145,52	36.252,93	34.928,28	36.617,52	35.985,98
FAMES		76,00	79,37	76,66	76,22	203,04	74,56	75,10	80,51	403,35	210,69	220,40	225,13	221,59
IASES (ICAES)		563,43	548,29	512,05	517,65	1.250,04	869,11	807,44	1.266,45	1.382,09	1.127,68	1.138,25	1.302,41	1.189,29
IEMA		8,17	-	0,03	2,33	-	-	-	-	-	-	-	-	-
IDAF		306,08	302,37	300,91	304,41	823,31	311,15	314,31	317,80	310,88	317,74	327,04	396,26	358,37
SUB TOTAL		953,69	930,02	889,65	900,62	2.276,40	1.254,82	1.196,86	1.664,76	2.096,33	1.656,11	1.685,69	1.923,80	1.769,25
TOTAL		31.652,74	32.372,45	32.444,49	32.204,05	75.916,32	25.455,88	30.499,32	39.258,28	41.241,85	37.909,04	36.613,98	38.541,32	37.755,23

Fonte: Relatórios SIARHES - Administração Direta e Autarquias.

Observação: Nestes valores de folha de pagamento estão incluídos encargos sociais patronais.



**DEMONSTRATIVO DOS GASTOS COM ESCALA ESPECIAL
POLÍCIAS CIVIL, MILITAR E CORPO DE BOMBEIROS**

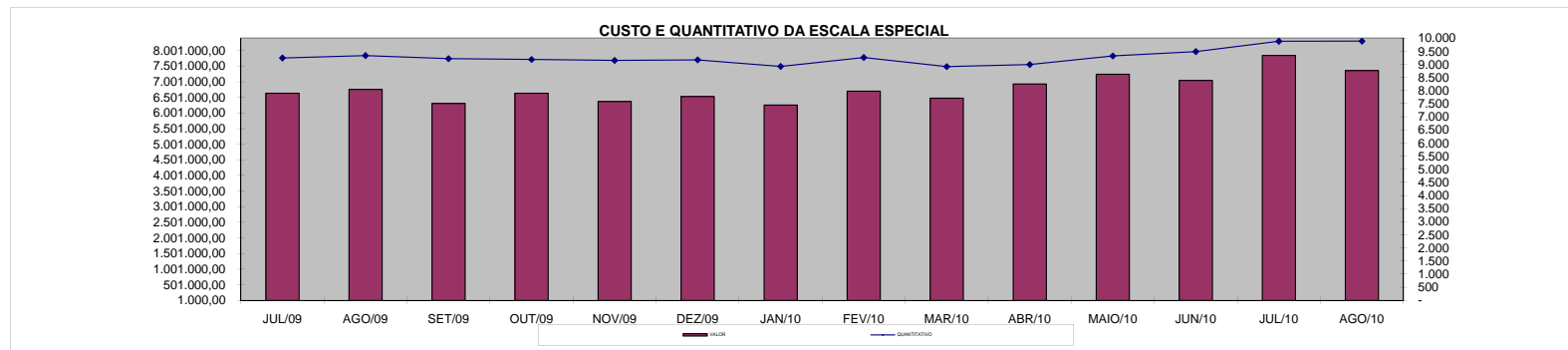
Em R\$ 1,00

Órgãos	jul/09		ago/09		set/09		out/09		nov/09		dez/09		jan/10	
	Nº Serv.	Valor R\$	Nº Serv.	Valor R\$	Nº Serv.	Valor R\$	Nº Serv.	Valor R\$	Nº Serv.	Valor R\$	Nº Serv.	Valor R\$	Nº Serv.	Valor R\$
Corpo de Bombeiro	835	535.474,33	824	491.559,76	820	220.367,55	824	502.094,77	827	506.191,60	821	500.227,37	936	545.793,97
Polícia Civil	1.642	1.969.180,48	1.678	2.049.385,71	1.681	2.036.367,18	1.666	2.026.855,30	1.659	2.041.319,22	1.714	2.048.850,01	1.717	2.046.403,96
Polícia Militar	6.765	4.129.888,29	6.830	4.215.110,82	6.714	4.050.115,09	6.695	4.106.463,40	6.662	3.822.308,99	6.634	3.978.404,40	6.267	3.661.079,22
Total	9.242	6.634.543,10	9.332	6.756.056,29	9.215	6.306.849,82	9.185	6.635.413,47	9.148	6.369.819,81	9.169	6.527.481,78	8.920	6.253.277,15

Em R\$ 1,00

Órgãos	fev/10		mar/10		abr/10		mai/10		jun/10		jul/10		ago/10	
	Nº Serv.	Valor R\$	Nº Serv.	Valor R\$	Nº Serv.	Valor R\$	Nº Serv.	Valor R\$	Nº Serv.	Valor R\$	Nº Serv.	Valor R\$	Nº Serv.	Valor R\$
Corpo de Bombeiro	926	551.198,63	928	600.095,47	927	614.682,22	928	596.293,03	918	605.689,62	915	597.487,20	925	587.261,97
Polícia Civil	1.705	2.049.992,32	1.709	2.052.140,45	1.817	2.186.336,78	1.802	2.141.802,17	1.805	2.127.598,12	1.808	2.313.312,89	1.807	2.093.954,90
Polícia Militar	6.627	4.099.309,02	6.274	3.821.692,88	6.249	4.126.411,50	6.588	4.500.742,72	6.761	4.311.073,89	7.156	4.933.304,09	7.151	4.676.338,71
Total	9.258	6.700.499,97	8.911	6.473.928,80	8.993	6.927.430,50	9.318	7.238.837,92	9.484	7.044.361,63	9.879	7.844.104,18	9.883	7.357.555,58

Fonte: Relatórios SIARHES - Administração Direta



DEMONSTRATIVO DO CUSTO DO AUXÍLIO ALIMENTAÇÃO PAGO EM FOLHA

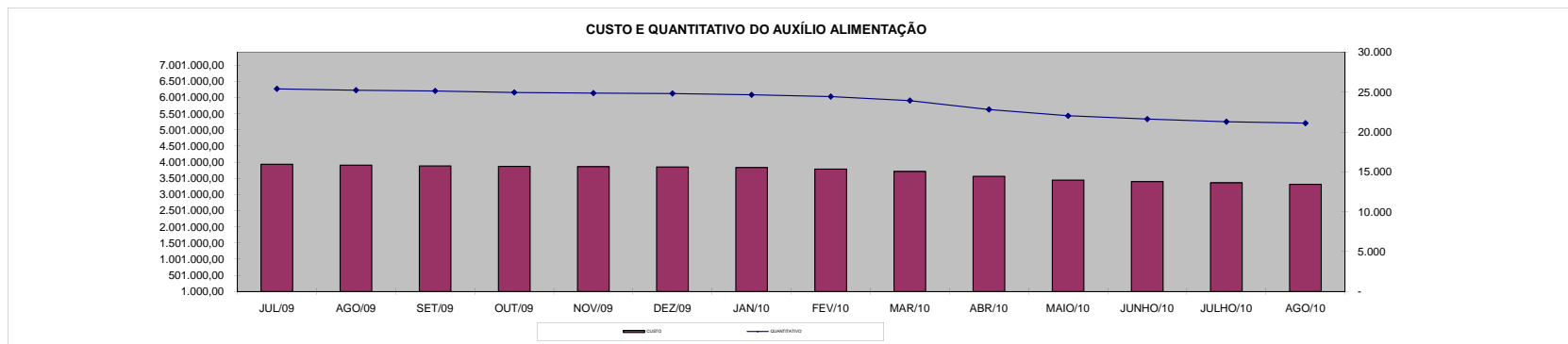
Em R\$ 1,00

Especificação	jul/09		ago/09		set/09		out/09		nov/09		dez/09		jan/10	
	Nº Serv.	Valor	Nº Serv.	Valor	Nº Serv.	Valor	Nº Serv.	Valor	Nº Serv.	Valor	Nº Serv.	Valor	Nº Serv.	Valor
Adm. Direta	23.333	3.584.737,83	23.153	3.555.873,82	23.050	3.531.061,76	22.877	3.515.404,92	22.775	3.503.932,10	22.724	3.494.812,73	22.670	3.495.751,52
Civil	20.831	3.143.593,83	20.367	3.065.449,82	20.286	3.045.879,62	20.170	3.038.547,58	20.116	3.034.141,17	20.100	3.034.710,60	20.439	3.093.905,39
Militar	2.502	441.144,00	2.786	490.424,00	2.764	485.182,14	2.707	476.857,34	2.659	469.790,93	2.624	460.102,13	2.231	401.846,13
Adm. Indireta	2.082	351.747,60	2.090	353.119,74	2.097	355.658,66	2.087	354.951,87	2.104	357.400,29	2.100	357.221,33	1.994	335.921,99
Total Geral	25.415	3.936.485,43	25.243	3.908.993,56	25.147	3.886.720,42	24.964	3.870.356,79	24.879	3.861.332,39	24.824	3.852.034,06	24.664	3.831.673,51

Em R\$ 1,00

Especificação	fev/10		mar/10		abr/10		mai/10		jun/10		jul/10		ago/10	
	Nº Serv.	Valor	Nº Serv.	Valor	Nº Serv.	Valor	Nº Serv.	Valor	Nº Serv.	Valor	Nº Serv.	Valor	Nº Serv.	Valor
Adm. Direta	22.488	3.455.710,14	21.962	3.380.544,86	20.945	3.242.586,54	20.209	3.136.648,37	19.796	3.088.058,97	19.441	3.049.316,85	19.272	3.003.489,85
Civil	20.292	3.069.554,40	19.452	2.939.899,54	18.507	2.814.337,47	17.859	2.724.406,50	17.551	2.693.942,17	17.327	2.677.939,25	17.201	2.638.577,32
Militar	2.196	386.155,74	2.510	440.645,32	2.438	428.249,07	2.350	412.241,87	2.245	394.116,80	2.114	371.377,60	2.071	364.912,53
Adm. Indireta	1.952	330.982,15	1.978	333.091,74	1.882	319.271,33	1.831	310.157,20	1.830	310.390,66	1.850	315.350,26	1.839	310.481,62
Total Geral	24.440	3.786.692,29	23.940	3.713.636,60	22.827	3.561.857,87	22.040	3.446.805,57	21.626	3.398.449,63	21.291	3.364.667,11	21.111	3.313.971,47

Fonte: Relatórios SIARHES - Administração Direta e Autarquias (inclui pagamentos retroativos).



DEMONSTRATIVO DO QUANTITATIVO E DOS GASTOS COM ESTAGIÁRIOS - ADM. DIRETA

Em R\$ 1,00

Órgãos	jul/09		ago/09		set/09		out/09		nov/09		dez/09		jan/10	
	Quant.	Valor	Quant.	Valor	Quant.	Valor	Quant.	Valor	Quant.	Valor	Quant.	Valor	Quant.	Valor
SECONT/AGE	9	3.348,00	8	2.976,00	10	3.670,40	12	4.637,60	16	5.654,40	14	5.208,00	12	4.718,00
Casa Civil	10	3.720,00	10	3.720,00	9	3.348,00	9	3.348,00	9	3.348,00	9	3.348,00	8	4.104,00
Casa Militar	10	3.720,00	10	3.720,00	10	3.720,00	10	3.720,00	10	3.720,00	10	3.720,00	10	4.200,00
PGE	59	21.948,00	58	21.315,60	53	19.443,20	47	17.484,00	46	17.112,00	43	15.996,00	30	12.600,00
SEAG	8	2.976,00	10	4.439,20	9	3.496,80	10	4.389,60	8	2.976,00	9	4.042,40	10	4.107,20
SEAMA	-	-	-	-	-	-	-	-	-	-	-	-	-	-
SECES/SECULT	36	13.392,00	36	13.454,00	34	13.106,80	36	13.441,60	34	12.648,00	39	15.028,80	32	12.754,00
SEPLOG/SEGER	34	12.982,80	37	14.272,40	40	14.929,60	41	18.587,60	57	23.746,00	50	18.934,80	53	22.748,40
SECOM	12	4.240,80	11	4.092,00	12	4.550,80	12	4.650,00	13	4.736,80	12	4.464,00	12	5.040,00
SEDU	920	383.064,40	670	275.442,40	761	322.846,40	889	431.768,00	925	390.265,20	916	358.875,20	477	217.235,60
SEDURB	8	3.174,40	8	2.976,00	7	2.604,00	7	2.604,00	7	2.604,00	7	2.604,00	4	1.952,80
SEFA	107	40.510,80	124	50.455,60	128	48.992,40	124	46.264,40	126	45.979,20	120	44.032,40	96	36.946,00
SEG	21	7.812,00	20	7.440,00	21	7.390,40	21	7.489,60	20	7.340,80	22	8.506,40	14	5.880,00
SEJUS	49	18.996,80	52	20.137,60	53	20.050,80	53	19.654,00	58	22.096,80	58	21.576,00	46	19.320,00
SEP	19	6.981,20	18	6.125,60	17	6.510,00	19	6.832,40	19	6.956,40	19	7.068,00	16	6.538,00
SETAS/SETADES	51	18.674,40	47	17.670,00	46	17.409,60	48	17.484,00	48	17.831,20	47	17.186,40	32	13.090,00
SEDETUR/SEDES	21	7.812,00	21	8.010,40	21	7.812,00	20	7.440,00	20	7.142,40	18	6.696,00	17	5.208,00
SETUR	9	3.348,00	10	3.682,80	10	3.261,20	10	3.868,80	10	3.596,00	9	3.447,20	10	4.073,20
SEDIT/SETOP	7	2.604,00	8	3.298,40	9	2.715,60	7	2.604,00	7	2.604,00	7	2.604,00	6	2.520,00
COECT/SECT	4	1.488,00	4	1.488,00	4	1.488,00	4	1.488,00	4	1.488,00	4	1.488,00	2	840,00
SESA	115	43.697,60	120	46.958,80	117	45.272,40	112	41.936,80	113	42.085,60	117	43.747,20	90	37.520,40
SESP	38	14.656,80	38	14.582,40	36	13.057,20	33	12.276,00	31	11.532,00	31	11.184,80	19	7.714,00
SESPORT	93	42.978,40	102	41.168,00	104	41.118,40	107	40.523,20	109	42.346,00	130	54.324,40	114	52.948,40
APE	12	4.414,40	14	5.034,40	12	4.464,00	12	4.402,00	13	4.774,00	15	5.890,00	15	6.034,00
Defensoria Pública	60	23.026,80	59	21.452,00	57	21.204,00	60	22.525,60	59	22.344,80	60	22.506,00	53	22.184,40
Polícia Civil	99	36.828,00	97	36.828,00	96	35.712,00	94	34.819,20	93	34.447,20	93	34.744,80	32	13.440,00
Polícia Militar - HPM	17	11.857,50	17	11.857,50	17	11.857,50	14	9.768,00	15	11.160,00	17	11.857,50	17	13.005,00
Polícia Militar	180	66.960,00	177	65.596,00	174	64.728,00	277	102.758,80	273	101.432,00	270	100.526,80	234	96.194,00
CBMES	40	15.053,60	41	15.574,40	40	14.880,00	40	14.570,00	41	15.314,00	40	14.880,00	59	17.066,00
Vice-Governadoria	3	1.116,00	3	1.116,00	3	1.116,00	3	1.116,00	3	1.116,00	3	1.116,00	4	1.990,00
TOTAL DA DIRETA	2.051	821.382,70	1.830	724.883,50	1.910	760.755,50	2.131	902.451,20	2.187	868.396,80	2.189	845.603,10	1.524	651.971,40

Em R\$ 1,00

Órgãos	fev/10		mar/10		abr/10		mai/10		jun/10		jul/10		ago/10	
	Quant.	Valor	Quant.	Valor	Quant.	Valor	Quant.	Valor	Quant.	Valor	Quant.	Valor	Quant.	Valor
SECONT/AGE	11	4.620,00	14	6.072,22	14	5.808,11	15	6.349,42	15	6.598,13	16	7.315,00	16	6.846,84
Casa Civil	8	3.360,00	10	4.551,96	10	4.389,00	10	4.389,00	10	4.389,00	10	4.389,00	10	4.389,00
Casa Militar	8	3.346,00	10	5.019,00	10	4.389,00	10	4.389,00	10	4.389,00	10	4.389,00	10	4.286,59
PGE	52	21.840,00	55	24.951,50	56	24.285,80	64	27.943,30	63	27.650,70	63	26.919,20	63	27.650,70
SEAG	9	3.780,00	15	8.711,01	17	9.643,34	17	7.344,26	17	7.461,30	20	9.626,54	20	8.397,62
SEAMA	-	-	-	-	-	-	-	-	-	-	-	-	-	-
SECES/SECULT	35	17.989,60	40	18.080,23	40	17.175,62	40	17.058,58	40	17.746,19	40	17.556,00	39	16.897,65
SEPLOG/SEGER	47	21.350,00	47	21.019,32	51	21.822,92	61	25.821,95	62	26.538,82	57	24.783,22	69	30.093,91
SECOM	12	5.040,00	14	5.712,14	13	5.442,36	12	5.252,17	12	5.266,80	12	5.266,80	12	5.266,80
SEDU	542	255.159,20	653	381.532,66	750	437.166,44	856	480.420,50	950	501.566,94	971	478.218,44	992	481.525,13
SEDURB	4	1.680,00	7	4.122,30	6	2.633,40	8	3.321,01	7	3.072,30	8	3.511,20	8	3.511,20
SEFAZ	93	34.450,80	122	63.855,05	132	59.470,95	138	58.490,74	139	60.290,23	134	58.256,66	145	61.255,81
SEG	21	8.344,00	21	9.114,49	18	7.885,57	21	9.407,09	24	10.899,35	23	10.006,92	25	10.621,38
SEJUS	45	18.900,00	72	45.097,99	74	36.888,46	91	42.886,62	94	44.251,48	97	42.953,68	96	42.500,15
SEP	18	7.364,00	20	8.728,44	21	8.924,30	23	10.284,89	22	9.333,94	22	9.802,10	25	10.855,46
SETAS/SETADES	29	12.180,00	49	21.546,77	58	24.768,59	58	25.529,35	57	23.949,31	57	24.900,26	60	25.207,49
SEDETUR/SEDES	16	6.118,00	17	7.499,52	21	9.333,94	21	8.924,30	20	8.778,00	20	8.778,00	20	8.105,02
SETUR	11	4.620,00	15	7.745,50	15	6.524,98	15	6.320,16	15	6.510,35	13	4.988,83	15	6.802,95
SEDIT/SETOP	6	2.114,00	9	5.336,10	9	3.950,10	11	3.979,36	9	3.950,10	10	4.067,14	10	3.950,10
COECT/SECT	4	1.680,00	5	2.320,50	7	3.218,60	7	3.072,30	8	3.686,76	9	3.452,68	8	3.467,31
SESA	85	35.574,00	128	63.943,74	148	67.678,38	147	65.703,33	161	74.188,73	203	146.062,80	207	145.281,13
SESP	22	9.240,00	38	17.770,62	41	18.009,53	46	20.540,52	46	20.174,77	48	21.447,58	46	19.662,72
SESPORT	108	47.993,20	115	55.801,92	129	63.227,99	142	70.940,87	149	72.594,06	155	72.696,47	158	69.770,47
APE	15	6.244,00	17	7.638,26	17	7.461,30	22	8.543,92	18	7.900,20	18	7.900,20	18	7.900,20
Defensoria Pública	57	23.898,00	57	25.259,99	62	27.533,66	61	26.860,68	61	27.211,80	60	25.865,84	61	28.192,01
Polícia Civil	200	85.470,00	220	98.779,52	230	101.137,19	255	119.278,39	249	109.286,10	245	107.296,42	242	105.555,45
Polícia Militar-HPM	15	11.475,00	16	12.240,00	15	11.475,00	16	12.240,00	16	12.240,00	16	12.240,00	16	12.240,00
Polícia Militar	225	94.500,00	277	121.535,65	277	121.989,18	320	140.086,49	338	147.942,80	340	149.376,54	342	149.299,15
CBMES	41	17.500,00	45	21.780,50	45	19.311,60	45	19.586,01	45	20.452,74	45	19.691,98	45	19.750,50
Vice-Governadoria	4	1.680,00	5	2.194,50	5	2.194,50	5	2.194,50	5	2.194,50	5	2.194,50	5	2.194,50
TOTAL DA DIRETA	1.743	767.509,80	2.113	1.077.961,40	2.291	1.133.739,81	2.537	1.237.158,71	2.662	1.270.514,40	2.727	1.313.953,00	2.783	1.321.477,24

Fonte: Relatórios SIARHES - Administração Direta e Autarquias.

DEMONSTRATIVO DO QUANTITATIVO E DOS GASTOS COM ESTAGIÁRIOS - AUTARQUIAS

Órgãos	jul/09		ago/09		set/09		out/09		nov/09		dez/09		jan/10	
	Quant.	Valor	Quant.	Valor	Quant.	Valor	Quant.	Valor	Quant.	Valor	Quant.	Valor	Quant.	Valor
IDURB														
ARSI														
ADERES	1	372,00	1	372,00	1	372,00	1	372,00	1	372,00	1	372,00	1	420,00
ASPE	1	372,00	1	372,00	2	744,00	3	1.116,00	3	1.116,00	3	1.116,00	3	1.260,00
DERTES/DER	25	9.000,00	26	9.085,60	22	8.074,40	21	7.378,00	22	8.389,80	21	8.109,60	16	6.174,00
DETRAN	49	17.645,20	45	16.206,80	44	17.384,80	45	16.876,40	46	16.233,73	47	17.115,46	44	17.724,00
DIO	12	4.662,40	14	5.046,80	13	4.575,60	14	5.530,40	14	5.208,00	13	4.836,00	10	3.556,00
FAMES	44	19.300,00	42	17.184,80	41	17.056,40	53	24.116,53	56	24.472,00	55	22.108,00	6	2.520,00
FAPES	11	4.067,20	10	3.707,60	9	3.348,00	8	2.976,00	9	3.472,00	10	3.385,20	7	2.828,00
ESESP	5	1.860,00	5	1.860,00	5	1.860,00	4	1.488,00	4	1.488,00	3	1.116,00	2	840,00
ICAES	17	6.435,60	14	5.208,00	16	6.472,80	18	6.733,20	19	7.043,20	18	6.696,00	10	4.200,00
IDAF	8	2.728,00	7	2.070,80	5	1.860,00	7	2.480,00	7	2.269,20	6	2.232,00	5	1.984,00
IEMA	44	16.381,60	46	18.190,80	52	19.195,20	80	29.197,07	83	31.148,80	82	30.392,40	58	22.428,00
IESP	-	-	-	-	-	-	-	-	-	-	-	-	-	-
IESP - Residentes	-	-	-	-	-	-	-	-	-	-	-	-	-	-
INCAPER	11	4.017,60	10	3.720,00	10	3.720,00	10	3.484,40	9	3.248,80	9	3.348,00	7	2.632,00
IOPEs	18	6.696,00	16	5.716,40	16	4.563,20	20	8.804,00	20	7.216,80	18	6.361,20	14	5.824,00
IPAJM	26	9.783,60	25	9.300,00	26	9.449,20	25	9.300,00	25	9.300,00	25	9.300,00	18	7.560,00
IPES/IJSN	24	9.114,00	26	9.138,80	26	9.324,80	28	10.031,60	28	10.130,80	28	9.188,40	28	12.944,00
IPEM	10	3.289,00	10	3.432,00	8	2.743,00	8	3.120,00	9	3.588,00	9	2.886,00	5	1.950,00
PROCON	18	6.634,00	21	7.688,00	19	6.038,80	14	5.208,00	16	6.398,40	20	7.440,00	16	6.930,80
ITUPRODEST	26	9.486,00	24	8.754,40	22	7.861,60	20	7.390,40	20	7.117,60	18	6.696,00	14	5.880,00
JUCEES	38	13.726,80	38	12.648,00	30	10.961,60	28	10.044,00	36	11.780,00	32	12.065,20	28	11.493,20
RTV-ES	36	13.007,60	34	12.065,20	38	13.664,80	36	12.945,60	38	12.796,80	37	13.826,00	36	14.980,00
SUPPIN	7	2.604,00	7	2.604,00	7	2.604,00	7	2.418,00	7	2.504,80	8	2.775,47	8	3.073,60
TOTAL DA INDIRETA	431	161.182,60	422	154.372,00	412	151.874,20	450	171.009,60	472	175.294,73	463	171.364,93	336	137.201,60

Órgãos	fev/10		mar/10		abr/10		mai/10		jun/10		jul/10		ago/10	
	Quant.	Valor	Quant.	Valor	Quant.	Valor	Quant.	Valor	Quant.	Valor	Quant.	Valor	Quant.	Valor
IDURB			8	3.623,20	8	3.394,16	8	3.555,09	8	3.511,20	8	3.160,08	10	4.637,71
ARSI			1	438,9	3	1.609,30	3	1.316,70	3	1.316,70	3	1.316,70	6	3.101,56
ADERES	3	910,00	3	1.316,70	3	1.258,18	4	1.740,97	4	1.755,60	4	1.755,60	4	1.755,60
ASPE	3	1.260,00	3	1.316,70	3	1.141,14	3	1.097,25	2	877,80	4	1.887,27	3	921,69
DERTES/DER	23	10.546,20	28	12.514,69	30	13.225,96	33	13.927,76	33	14.278,88	34	14.425,18	34	14.483,70
DETRAN	72	30.240,00	72	32.020,80	80	33.473,44	89	37.891,70	92	39.354,70	92	40.203,24	93	39.296,18
DIO	15	6.104,00	15	6.549,83	17	6.846,84	16	7.022,40	15	5.866,63	14	5.574,03	12	5.266,80
FAMES	6	2.520,00	5	2.194,50	9	4.109,17	27	14.864,17	10	10.818,81	26	10.570,10	26	10.570,10
FAPES	15	5.902,80	18	8.628,20	18	7.753,90	18	7.958,72	20	8.982,82	21	8.530,54	18	6.773,69
ESESP	2	840,00	2	877,80	2	877,80	2	877,80	1	438,90	1	438,90	2	599,83
ICAES/IASES	17	6.538,00	17	7.022,40	18	7.555,52	20	9.173,01	21	8.704,85	20	8.485,40	21	8.441,51
IDAF	15	4.998,00	24	10.692,92	24	10.679,90	27	11.333,79	26	11.411,40	26	11.118,80	25	10.972,50
IEMA	66	27.454,00	71	30.512,51	76	32.902,87	76	33.649,00	76	32.390,82	75	32.771,20	74	31.962,36
IESP														
IESP - Residentes														
INCAPER	17	6.734,00	20	8.904,00	25	9.977,66	25	10.928,61	27	11.850,30	27	11.704,00	27	11.850,30
IOPEs	16	6.720,00	16	6.934,62	16	7.022,40	16	7.154,07	16	6.685,91	15	6.583,50	18	6.993,14
IPAJM	13	5.460,00	20	9.422,77	19	8.251,32	20	8.324,47	30	15.142,05	29	12.728,10	31	13.079,22
IPES/IJSN	27	11.340,00	27	11.850,30	28	11.864,93	27	10.972,50	25	10.884,72	26	11.016,39	25	10.197,11
IPEM	9	3.374,00	7	2.870,50	6	2.530,99	7	2.955,26	7	2.984,52	7	3.072,30	7	2.926,00
PROCON	19	7.574,80	16	7.022,40	17	7.402,78	20	9.041,34	19	8.251,32	20	9.275,42	21	9.304,68
ITUPRODEST	25	10.038,00	25	10.606,75	27	11.484,55	27	11.850,30	29	12.728,10	27	11.850,30	26	11.133,43
JUCEES	31	12.684,00	28	11.747,89	27	11.733,26	29	11.074,91	29	12.728,10	29	12.274,57	29	12.728,10
RTV-ES	42	17.024,00	40	17.556,00	44	18.126,57	46	18.989,74	42	17.760,82	41	17.760,82	44	17.599,89
SUPPIN	9	3.024,00	7	3.072,30	9	3.789,17	8	3.511,20	8	3.218,60	8	3.657,50	8	3.379,53
TOTAL DA INDIRETA	445	181.285,80	473	207.696,68	509	217.011,81	551	239.210,76	543	241.943,55	557	240.159,94	564	237.974,63

Fonte: Relatórios SIARHES - Administração Direta e Autarquias.

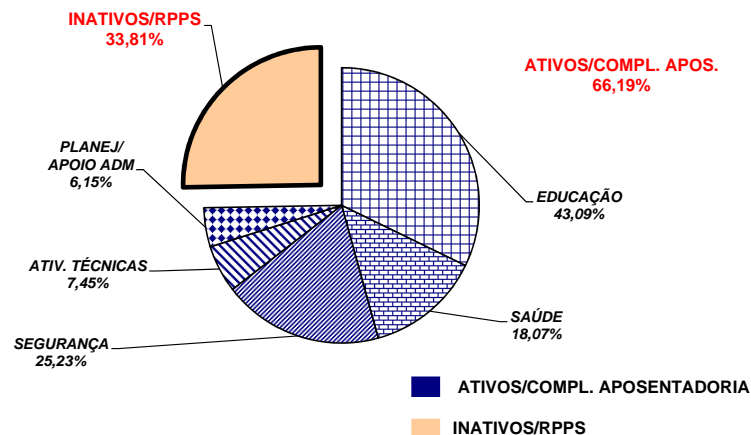
	jul/09		ago/09		set/09		out/09		nov/09		dez/09		jan/10	
TOTAL GERAL	2.482	982.565,30	2.252	879.255,50	2.322	912.629,70	2.581	1.073.460,80	2.659	1.043.691,53	2.652	1.016.968,03	1.860	789.173,00
	fev/10		mar/10		abr/10		mai/10		jun/10		jul/10		ago/10	
TOTAL GERAL	2.188	948.795,60	2.586	1.285.658,08	2.800	1.350.751,62	3.088	1.476.369,47	3.205	1.512.457,95	3.284	1.554.112,94	3.347	1.559.451,87

**DEMONSTRATIVO DO QUANTITATIVO E DA EVOLUÇÃO DOS GASTOS COM PESSOAL DO PODER EXECUTIVO
NAS ÁREAS DE EDUCAÇÃO, SAÚDE, SEGURANÇA PÚBLICA E OUTROS
AGOSTO/2010**

Demonstrativo do Número de Servidores

ESPECIFICAÇÃO	DADOS MÊS AGOSTO/10	%	MÉDIA MENSAL SET./09 A AGOSTO/10	%
1 - ATIVOS/COMPL. APOSENTADORIA	55.767	66,50	53.650	66,19
EDUCAÇÃO (1)	24.115	43,24	23.119	43,09
SAÚDE (2)	9.669	17,34	9.696	18,07
SEGURANÇA (3)	14.572	26,13	13.534	25,23
OUTROS ATIV. TÉCNICAS (4)	4.011	7,19	3.999	7,45
OUTROS PLANEJ./APOIO ADM. (5)	3.400	6,10	3.301	6,15
2 - INATIVOS/RPPS	28.094	33,50	27.404	33,81
TOTAL	83.861	100,00	81.053	100,00

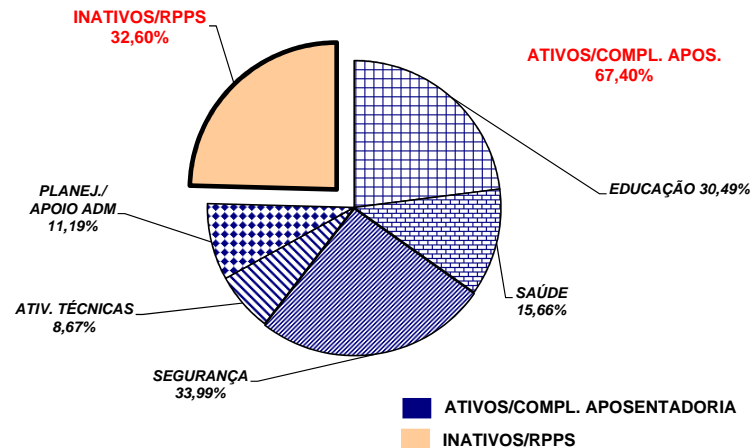
Fonte: Relatórios SIARHES - Administração Direta e Autarquias.



Demonstrativo dos Gastos

ESPECIFICAÇÃO	DADOS MÊS AGOSTO/10	%	MÉDIA MENSAL SET./09 A AGOSTO/10	%
1 - ATIVOS/COMPL. APOSENTADORIA	182.718,27	66,96	178.267,19	67,40
EDUCAÇÃO (1)	51.852,23	28,38	54.355,87	30,49
SAÚDE (2)	28.398,35	15,54	27.909,60	15,66
SEGURANÇA (3)	65.132,70	35,65	60.599,25	33,99
OUTROS ATIV. TÉCNICAS (4)	15.995,98	8,75	15.451,38	8,67
OUTROS PLANEJ./APOIO ADM. (5)	21.339,02	11,68	19.951,08	11,19
2 - INATIVOS/RPPS	90.161,71	33,04	86.211,18	32,60
TOTAL	272.879,99	100,00	264.478,36	100,00

Fonte: Relatórios SIARHES - Administração Direta e Autarquias.



Notas:

(1) - Inclui SEDU CLT/Estatutário/DTA e DTM.

(2) - Inclui SESA - Efetivos, Comissionados e Contratados Temporários

(3) - Inclui PM/PC - Administrativos e Policiais; CBMES; HPM, SESP; SEJUS e IASES

(4) - Inclui SEAG; SEAMA; SECULT; SETADES; SEDES;SETUR; SEDURB; SETOP; SESPORT; ADERES; DER/ES; FAMES; ESESP; IEMA; IDAF; INCAPER, IOPES, DETRAN, IDURB e ARSI.

(5) - Inclui SECONT; APE; ASPE; SEG; Casa Civil; Vice Governadoria; Casa Militar; SECT; Defensoria Pública; PGE; SEP; SEGER; Previdência Complementar; Pensões Especiais; SECOM; SEFAZ; FAPES; IJSN; RTV-ES; DIO; IPAJM; PROCON; PRODEST; IPEM; JUCEES e SUPPIN

**DEMONSTRATIVO DA CONTRIBUIÇÃO PATRONAL E DOS SERVIDORES, DO
PODER EXECUTIVO, PARA O REGIME PRÓPRIO DE PREVIDÊNCIA SOCIAL - RPPS**

Em R\$ 1,00

ESPECIFICAÇÃO	MESES						
	JULHO/2009	AGOSTO/2009	SETEMBRO/2009	OUTUBRO/2009	NOVEMBRO/2009	DEZEMBRO/2009	JANEIRO/2010
Contribuição Servidores	10.881.947,06	11.479.108,97	11.059.856,76	10.723.524,75	10.679.136,58	10.870.180,76	11.783.749,77
FF/Fundo Financeiro	9.741.409,32	10.354.739,09	9.889.333,97	9.572.114,48	9.523.021,76	9.566.329,31	10.529.102,77
FP/Fundo Previdenciário	1.140.537,74	1.124.369,88	1.170.522,79	1.151.410,27	1.156.114,82	1.303.851,45	1.254.647,00
Contribuição Patronal	21.777.927,70	22.010.325,24	21.864.398,83	21.238.114,18	21.253.279,63	21.694.625,12	18.767.596,69
FF/Fundo Financeiro	19.497.178,95	19.761.585,48	19.524.913,76	18.935.293,64	18.940.129,07	19.086.922,22	16.260.039,69
FP/Fundo Previdenciário	2.280.748,75	2.248.739,76	2.339.485,07	2.302.820,54	2.313.150,56	2.607.702,90	2.507.557,00
Total	32.659.874,76	33.489.434,21	32.924.255,59	31.961.638,93	31.932.416,21	32.564.805,88	30.551.346,46

ESPECIFICAÇÃO	MESES						
	FEVEREIRO/2010	MARÇO/2010	ABRIL/2010	MAIO/2010	JUNHO/2010	JULHO/2010	AGOSTO/2010
Contribuição Servidores	10.883.826,30	11.779.160,79	12.644.438,59	12.528.626,15	12.753.800,49	12.513.564,61	12.749.562,80
FF/Fundo Financeiro	9.642.333,87	10.353.158,83	11.200.911,01	11.007.419,21	11.231.929,83	10.959.279,68	11.049.931,08
FP/Fundo Previdenciário	1.241.492,43	1.426.001,96	1.443.527,58	1.521.206,94	1.521.870,66	1.554.284,93	1.699.631,72
Contribuição Patronal	17.567.784,19	18.984.976,48	20.156.274,50	20.185.797,54	20.493.662,81	20.603.420,23	20.697.362,10
FF/Fundo Financeiro	15.084.901,41	16.132.972,20	17.265.536,89	17.145.868,09	17.452.246,93	17.490.113,33	17.298.362,32
FP/Fundo Previdenciário	2.482.882,78	2.852.004,28	2.890.737,61	3.039.929,45	3.041.415,88	3.113.306,90	3.398.999,78
Total	28.451.610,49	30.764.137,27	32.800.713,09	32.714.423,69	33.247.463,30	33.116.984,84	33.446.924,90

Fonte: Relatórios SIARHES - PRO2722R da Administração Direta e Autarquias.

Obs.: A partir de jan/10, com a edição da L.C. n° 539/2009, deixou de ser devida a parcela de IPAJM patronal dos aposentados e pensionistas.